



**MUNICIPIO DE ROSAMORADA
NAYARIT**

**Estado Analítico de Ingresos
Del 01/ene./2023 Al 31/mar./2023**

Fecha y 11/may./2023

hora de Impresión 05:50 p. m.

Usr: supervisor

Rep: rptEstadoPresupuestoIngresosRB_CP_2019

Rubro de Ingresos	Ingreso					Diferencia (6=5-1)
	Estimado	Ampliaciones y Reducciones	Modificado	Devengado	Recaudado	
	(1)	(2)	(3=1+2)	(4)	(5)	
IMPUESTOS	\$1,375,404.54	\$0.00	\$1,375,404.54	\$69,586.10	\$69,586.10	-1,305,818.44
CUOTAS Y APORTACIONES DE SEGURIDAD SOCIAL	\$0.00	\$0.00	\$0.00	\$0.00	\$0.00	0.00
CONTRIBUCIONES DE MEJORAS	\$0.00	\$0.00	\$0.00	\$0.00	\$0.00	0.00
DERECHOS	\$6,123,614.76	\$0.00	\$6,123,614.76	\$853,737.38	\$853,737.38	-5,269,877.38
PRODUCTOS	\$43,300.64	\$0.00	\$43,300.64	\$5,968.61	\$5,968.61	-37,332.03
APROVECHAMIENTOS	\$41,567.16	\$0.00	\$41,567.16	\$37,800.00	\$37,800.00	-3,767.16
INGRESOS POR VENTA DE BIENES, PRESTACIÓN DE SERVICIOS Y OTROS	\$0.00	\$0.00	\$0.00	\$0.00	\$0.00	0.00
PARTICIPACIONES, APORTACIONES, CONVENIOS, INCENTIVOS DERIVADOS DE	\$188,603,438.84	\$0.00	\$188,603,438.84	\$42,594,352.93	\$42,594,352.93	-146,009,085.91
TRANSFERENCIAS, ASIGNACIONES, SUBSIDIOS Y SUBVENCIONES, Y PRODUCTOS	\$0.00	\$0.00	\$0.00	\$0.00	\$0.00	0.00
INGRESOS DERIVADOS DE FINANCIAMIENTOS	\$10,000,000.00	\$0.00	\$10,000,000.00	\$0.00	\$0.00	-10,000,000.00
Total	\$206,187,325.94	\$0.00	\$206,187,325.94	\$43,561,445.02	\$43,561,445.02	-162,625,880.92
Ingresos Excedentes						-162,625,880.92

Estado Analítico de Ingresos por Fuente de Financiamiento	Ingreso					Diferencia (6=5-1)
	Estimado	Ampliaciones / Reducciones	Modificado	Devengado	Recaudado	
	(1)	(2)	(3=1+2)	(4)	(5)	
Ingresos del Poder Ejecutivo Federal o Estatal y de los Municipios						
IMPUESTOS	\$1,375,404.54	\$0.00	\$1,375,404.54	\$69,586.10	\$69,586.10	-1,305,818.44
CUOTAS Y APORTACIONES DE SEGURIDAD SOCIAL	\$0.00	\$0.00	\$0.00	\$0.00	\$0.00	0.00
CONTRIBUCIONES DE MEJORAS	\$0.00	\$0.00	\$0.00	\$0.00	\$0.00	0.00
DERECHOS	\$6,123,614.76	\$0.00	\$6,123,614.76	\$853,737.38	\$853,737.38	-5,269,877.38
PRODUCTOS	\$43,300.64	\$0.00	\$43,300.64	\$5,968.61	\$5,968.61	-37,332.03
APROVECHAMIENTOS	\$41,567.16	\$0.00	\$41,567.16	\$37,800.00	\$37,800.00	-3,767.16
PARTICIPACIONES, APORTACIONES, CONVENIOS, INCENTIVOS DERIVADOS DE	\$188,603,438.84	\$0.00	\$188,603,438.84	\$42,594,352.93	\$42,594,352.93	-146,009,085.91
TRANSFERENCIAS, ASIGNACIONES, SUBSIDIOS Y SUBVENCIONES	\$0.00	\$0.00	\$0.00	\$0.00	\$0.00	0.00
Ingresos de los Entes Públicos de los Poderes Legislativo y Judicial, de los Órganos Autónomos y del Sector Paraestatal o Paramunicipal, así como de las Empresas Productivas del Estado						
CUOTAS Y APORTACIONES DE SEGURIDAD SOCIAL	\$0.00	\$0.00	\$0.00	\$0.00	\$0.00	0.00
PRODUCTOS	\$0.00	\$0.00	\$0.00	\$0.00	\$0.00	0.00
INGRESOS POR VENTA DE BIENES, PRESTACIÓN DE SERVICIOS Y OTROS	\$0.00	\$0.00	\$0.00	\$0.00	\$0.00	0.00
TRANSFERENCIAS, ASIGNACIONES, SUBSIDIOS Y SUBVENCIONES	\$0.00	\$0.00	\$0.00	\$0.00	\$0.00	0.00
Ingresos Derivados de Financiamiento						
INGRESOS DERIVADOS DE FINANCIAMIENTOS	\$10,000,000.00	\$0.00	\$10,000,000.00	\$0.00	\$0.00	-10,000,000.00
Total	\$206,187,325.94	\$0.00	\$206,187,325.94	\$43,561,445.02	\$43,561,445.02	-162,625,880.92
Ingresos Excedentes						-162,625,880.92

(Handwritten signatures and marks)




Usu: supervisor


Rep: rptEstadoPresupuestoIngresosRB_CP_2019


MUNICIPIO DE ROSAMORADA NAYARIT


Estado Analítico de Ingresos
Del 01/ene./2023 Al 31/mar./2023

Fecha y hora de Impresión: 11/may./2023
05:50 p. m.


C. Rito Alfonso Galván Zermeño
Presidente Municipal


Ing. Félix Osvaldo Mercado Rojas
Tesorero Municipal


Flores Perez Jorge Ivan
Secretario Municipal


Rivera Ortiz Jorge Alberto
Contralor Municipal

